

Barcelona 25 d'octubre
Girona 19 de novembre
Lleida 12 de novembre
Tarragona 7 de novembre



www.fiscalblog.es

“Una fiscalidad adecuada al crecimiento”

**Jornada dels Economistes
25 de octubre de 2013**

0. Introducción

□ James Buchanan (Premio Nobel de Economía 1986):

“En lugar de levantamientos y amenazas de revolución, hoy, generalmente observamos a los contribuyentes en un aparente estado de apatía. Parecen estar bastante dispuestos a consentir con la pesada carga del sistema tributario, e incluso, en ciertas ocasiones, a soportar aumentos enlazados con iniciativas que incluyen gastos adicionales destinados a ganar popularidad.”

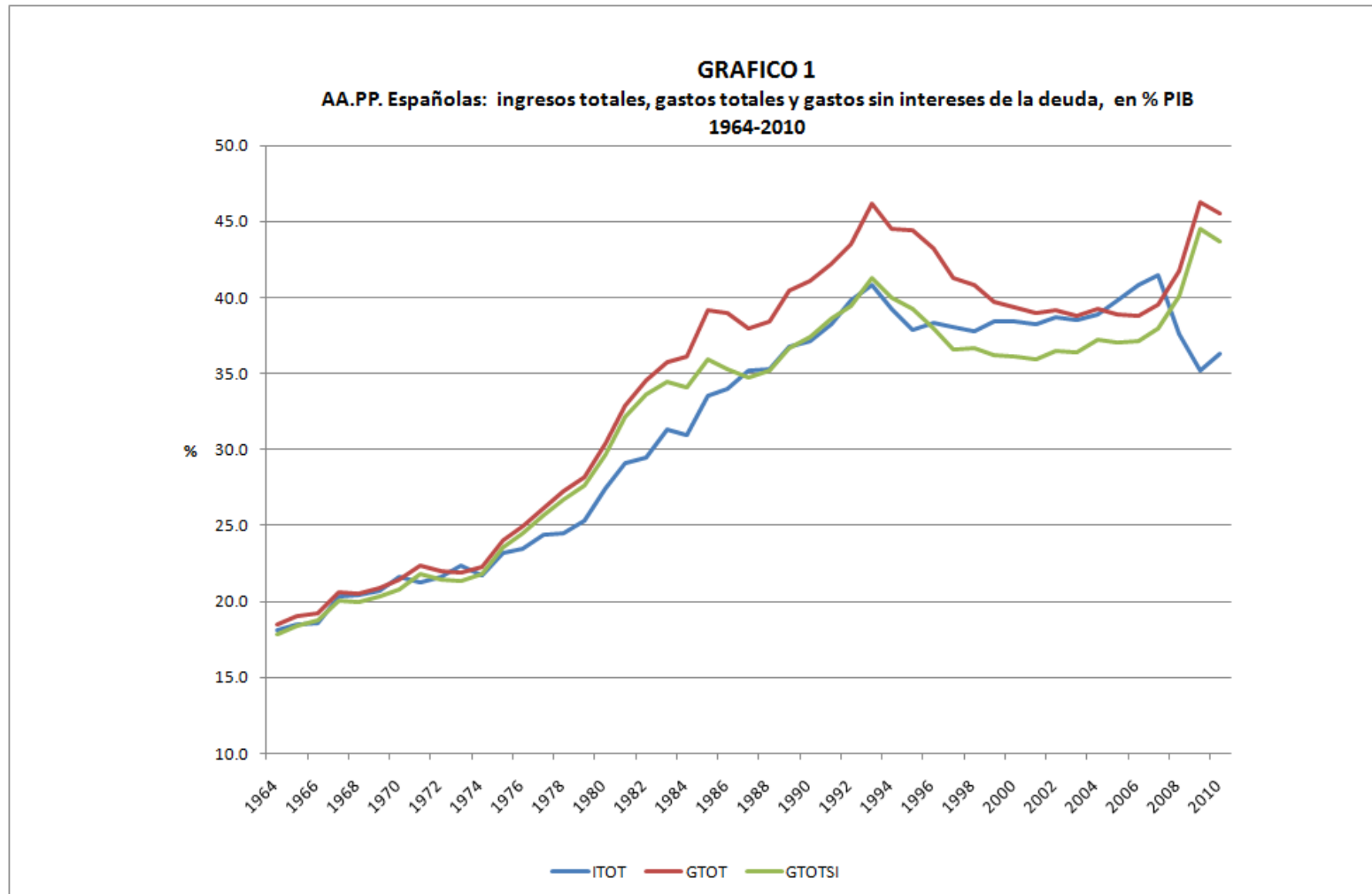
- El crecimiento del fisco, **en épocas de bonanza económica**, se explica o tolera por el contribuyente en la medida que el crecimiento total de las rentas o productos no es totalmente “expropiado” por la administración tributaria.
- La paradoja del crecimiento del fisco **en épocas de recesión o crisis económica**, se mantiene la apatía del contribuyente en virtud de la “inercia institucional”.

“Los llamados representantes de los contribuyentes permiten que las estructuras tributarias gigantescas no se modifiquen a medida que cambian las circunstancias económicas, y estas estructuras generan resultados que no hubieran sido proyectados por ninguna coalición política.”

Por un lado, las instituciones desean conseguir la satisfacción del mayor número de contribuyentes-electores y, por otro lado, los contribuyentes-beneficiarios se resisten o aspiran a mantener su posición de receptores de rentas. Resultado: presión sobre los contribuyentes-contribuyentes.

0. Introducción

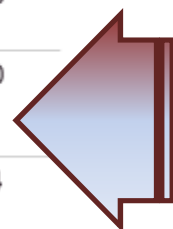
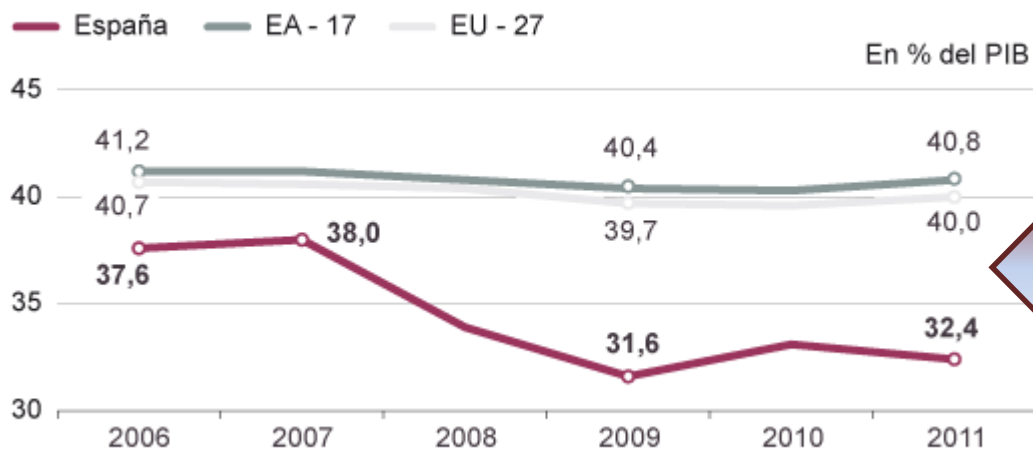
- ❑ Consecuencia: el **46%** del PIB está en manos del sector público.



0. Introducción

❑ ¿El sistema tributario español genera un índice de presión fiscal elevado?:

EVOLUCIÓN DE LA RECAUDACIÓN




Índice de paro: 26%
Deuda pública: 105% PIB
Obligaciones formales

0. Introducción

www.fiscalblog.es

❑ **Objetivos de la sesión de hoy:**

- Romper la apatía del contribuyente medio y la inercia institucional.
- «Otra fiscalidad es posible».



Poner en cuestión el actual sistema tributario

0. Introducción

www.fiscalblog.es

❑ **Artículo 31 de la Constitución Española:**

“Todos contribuirán al sostenimiento de los gastos públicos de acuerdo con su capacidad económica mediante un sistema tributario justo inspirado en los principios de igualdad y progresividad que, en ningún caso, tendrá alcance confiscatorio.”

0. Introducción

☐ “Todos contribuirán”:



EVOLUCIÓN DE LA RECAUDACIÓN POR RANGO DE INGRESOS DECLARADOS



@Absolutexe

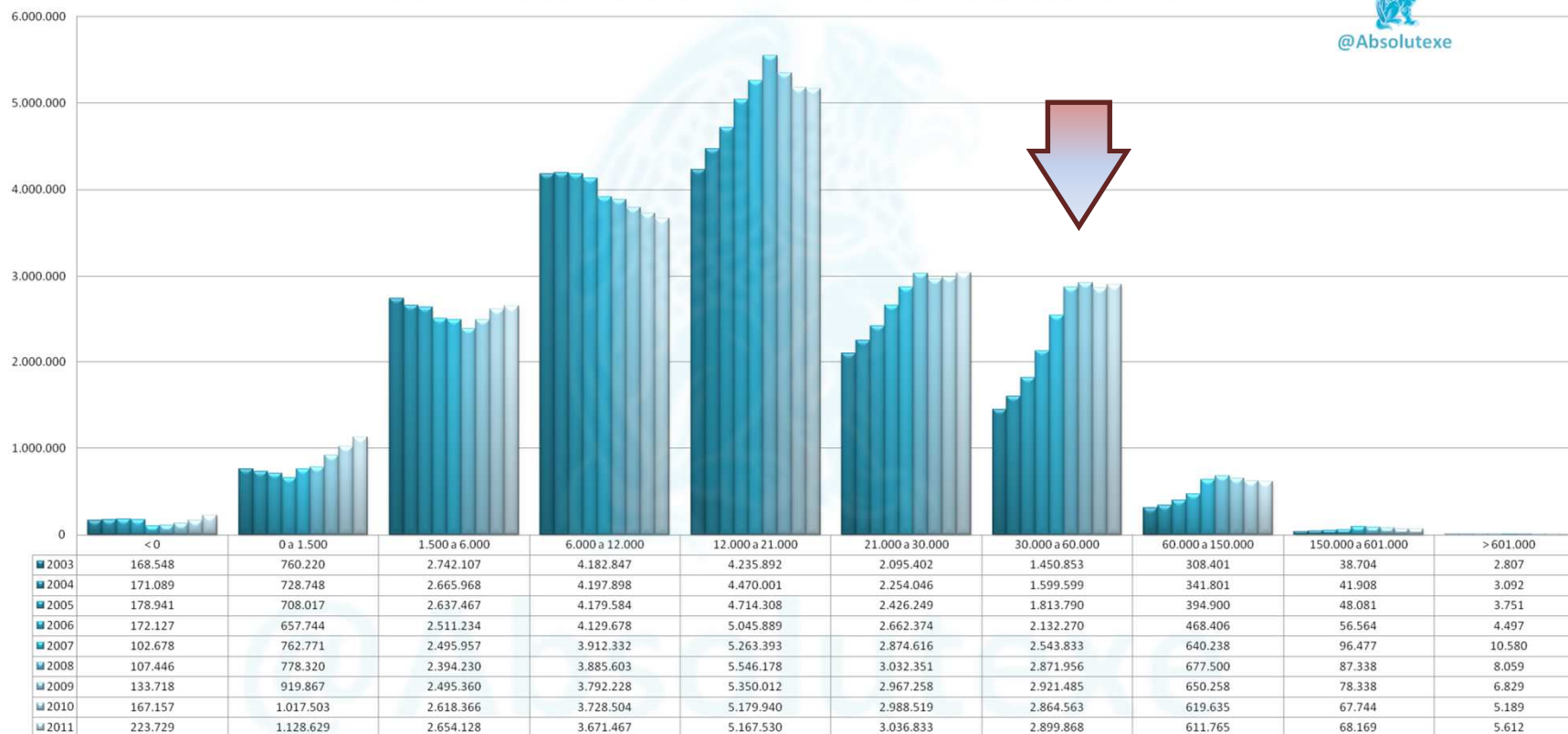


0. Introducción

☐ “Todos contribuirán”:



EVOLUCIÓN DEL NÚMERO DE DECLARANTES POR RANGO DE INGRESOS DECLARADOS




0. Introducción

□ “Capacidad Económica”. (Fuente: AEAT)

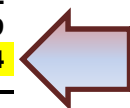
	2008	2009	2010	2011	2012
I. RENTA PERSONAS FISICAS	71.341	63.857	66.977	69.803	70.619
I. SOBRE SOCIEDADES	27.301	20.188	16.198	16.611	21.435
I. SOBRE LA RENTA DE NO RESIDENTES	2.262	2.342	2.564	2.040	1.708
OTROS INGRESOS	107	74	88	118	1.319
CAPITULO I.- IMPUESTOS DIRECTOS	101.012	86.461	85.827	88.572	95.081
IMPUESTO SOBRE EL VALOR AÑADIDO	48.021	33.567	49.086	49.302	50.464
Importaciones	9.244	6.235	7.830	8.833	8.775
Operaciones interiores	38.776	27.332	41.257	40.469	41.688
IMPUESTOS ESPECIALES	19.570	19.349	19.806	18.983	18.209
TRAFICO EXTERIOR	1.566	1.319	1.522	1.531	1.429
IMPUESTO PRIMAS DE SEGUROS	1.502	1.406	1.435	1.419	1.378
OTROS INGRESOS	18	15	44	15	113
CAPITULO II.- IMPUESTOS INDIRECTOS	70.677	55.655	71.893	71.250	71.594
CAPITULO III.- TASAS Y OTROS INGRESOS	1.765	1.907	1.816	1.938	1.892
TOTAL INGRESOS TRIBUTARIOS	173.453	144.023	159.536	161.760	168.567

De 2009 a 2012
aumentan los
ingresos tributarios
del Estado en
24.544 €.



	2008	2009	2010	2011(p)	2012(p)
RENTAS BRUTAS DE LOS HOGARES					
Rentas del trabajo	497.941	496.136	493.868	494.638	476.953
Rentas del capital	63.982	59.316	49.701	52.496	49.162
Rentas de la empresa y otras	34.730	30.801	30.282	29.007	27.499
TOTAL RENTAS BRUTAS	596.653	586.253	573.852	576.141	553.614

De 2009 a 2012
disminuyen las
rentas brutas de los
hogares en
32.639 €.



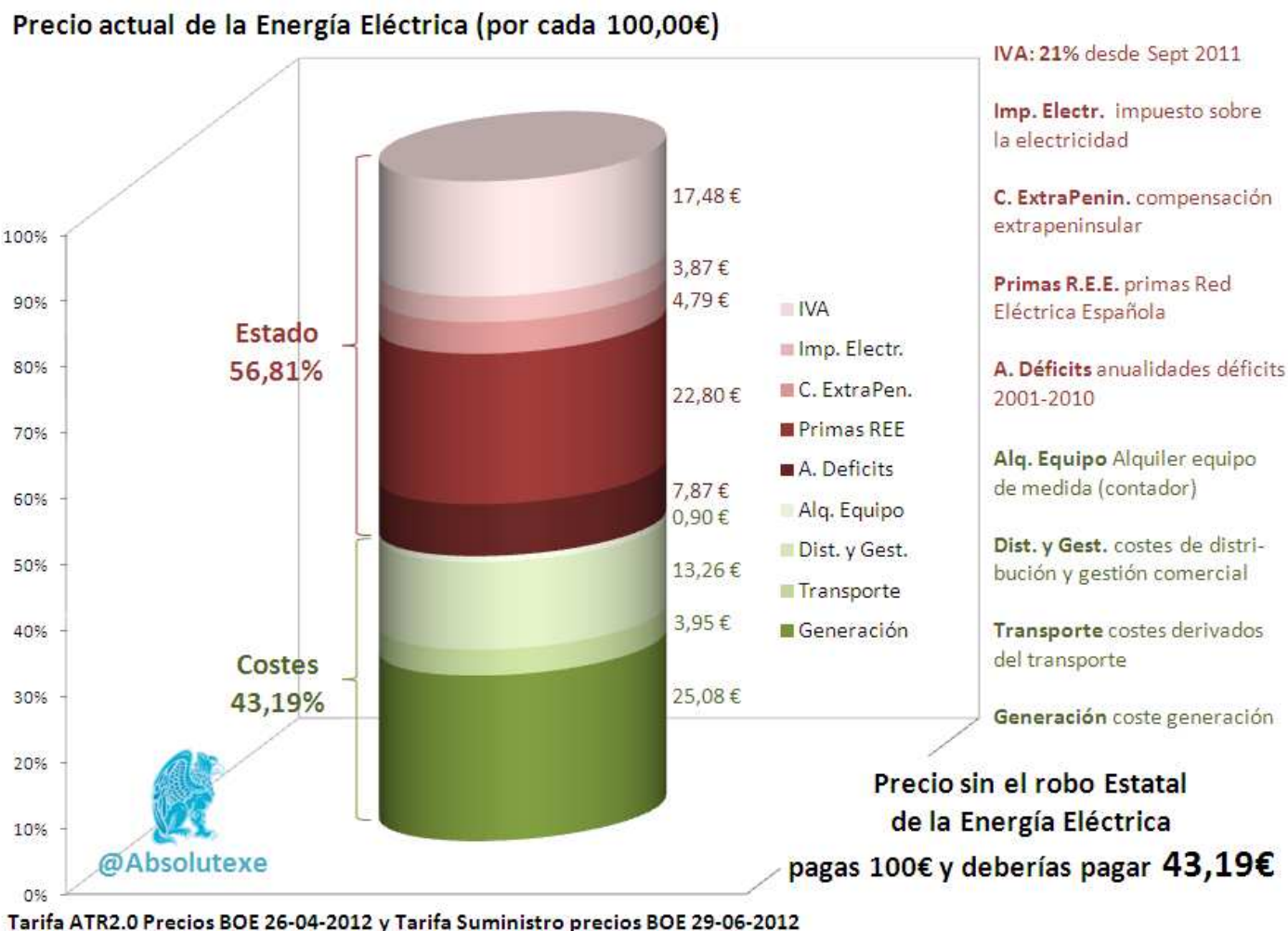
0. Introducción

www.fiscalblog.es

- ❑ **“Sistema tributario justo”.**
- ❑ **“Principios de igualdad y progresividad”.**
 - La sobrevaloración de la progresividad como mecanismos para conseguir una eficiente redistribución de las rentas y la disminución de las desigualdades sociales.
 - Progresividad vs. proporcionalidad.
 - Nivel de progresividad.
 - Progresividad vs. crecimiento económico.

0. Introducción

❑ “Alcance confiscatorio”.



0. Introducción

www.fiscalblog.es

*“No hay duda de que la imposición de un **impuesto exorbitante**, la recaudación en tiempos de paz de cantidades tan grandes como en los años de la guerra o **la exacción de la mitad de la riqueza de la nación** e incluso de la quinta parte de ella, como cualquier otro abuso exagerado de poder, **justificarían la oposición del pueblo.**”*

Adam Smith (*Lectures on Jurisprudence*).



Emilio Pérez Pombo